



Contents

| | |
|--|----|
| 1. Introduzione | 2 |
| 2. Prerequisiti | 2 |
| 3. Tappe..... | 2 |
| 4. Installazione del modulo Upela sul tuo negozio Magento | 2 |
| 5. Configurazione del tuo negozio Magento nel tuo spazio cliente Upela | 3 |
| 6. Upload degli ordini del tuo negozio | 7 |
| 7. Spedizione di un ordine | 10 |



1. Introduzione

Sul tuo account Upela, puoi configurare un negozio Magento per scaricare automaticamente gli ultimi ordini del tuo negozio e effettuare la spedizione dal tuo spazio cliente Upela.

2. Prerequisiti

Per effettuare l'integrazione di un negozio Magento al tuo account Upela, devi preventivamente:

1. Creare un account Upela (<https://www.upela.com/it/my-account/login#register>)
2. Contattare il Servizio Clienti Upela per attivare la rubrica "I miei negozi" nel tuo spazio cliente Upela (scrivere a contact@upela.com)
3. Aver configurato il prezzo di trasporto nel tuo Magento.

3. Tappe

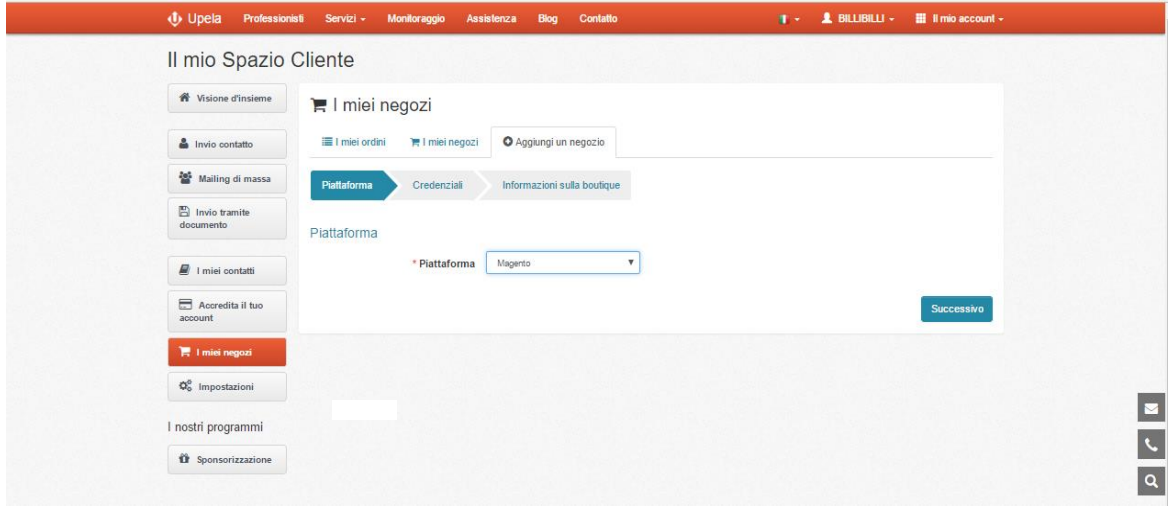
L'integrazione di un negozio Magento al tuo account Upela si articola in due tappe:

- L'installazione di un modulo Upela sul tuo negozio Magento (vedi sezione 4)
- La configurazione del tuo negozio osCommerce nel tuo spazio cliente Upela (vedi sezione 5)

4. Installazione del modulo Upela sul tuo negozio Magento

1. Scarica l'archivio `upela-magento.zip` ed estrai il file `upela.php`
2. Copia il file `upela.php` alla radice del tuo negozio Magento (ad es. tramite FTP)
3. L'installazione del modulo è completata!

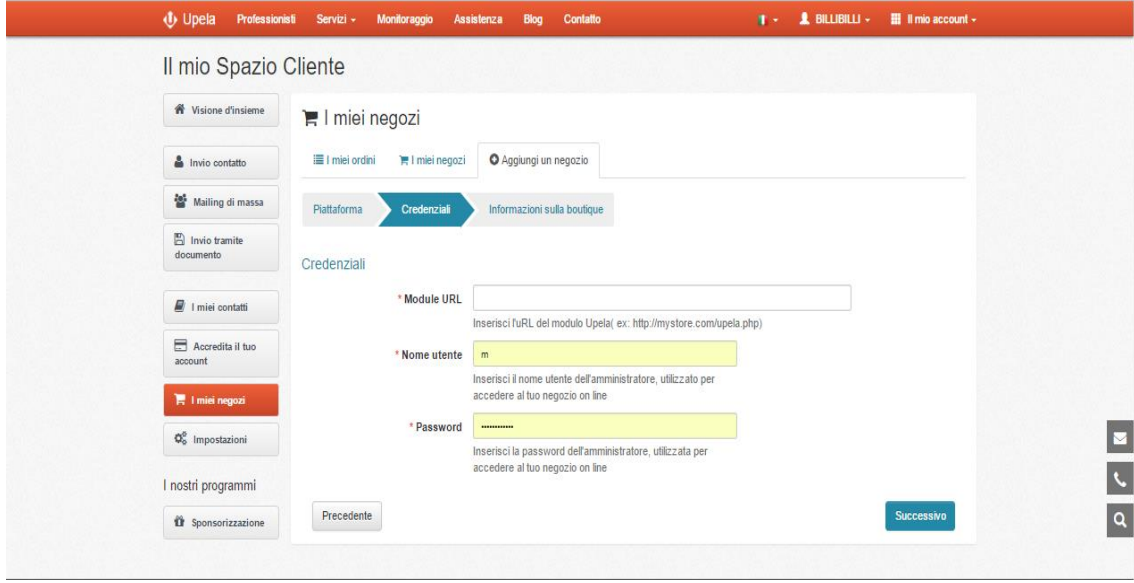
3. Configurazione del tuo negozio Magento nel tuo spazio cliente Upela

| # | Screenshot | Tappa |
|---|--|---|
| 1 |  | <ul style="list-style-type: none">• Accedi al tuo spazio cliente Upela e clicca su «I miei negozi».• Clicca alla voce «Aggiungi un negozio». |



| # | Screenshot | Tappa |
|---|------------|---|
| 2 | | <ul style="list-style-type: none">• Seleziona la piattaforma «Magento».• Clicca su «Avanti». |

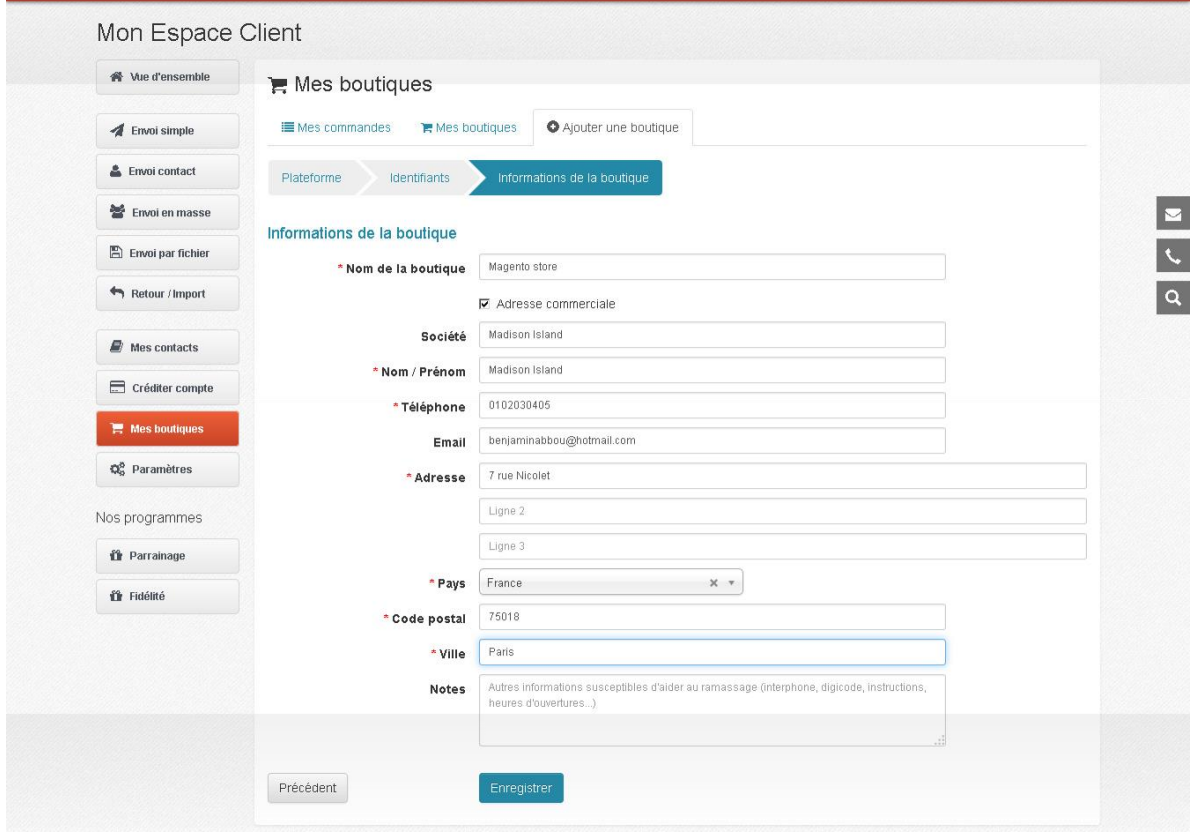


| # | Screenshot | Tappa |
|---|--|---|
| 3 |  | <ul style="list-style-type: none">• Inserisci l'URL del modulo Upela: se l'URL del tuo negozio è http://www.monsite.com, inserisci l'URL http://www.monsite.com/upela.php• Inserisci login e password dell'amministratore del tuo negozio Magento.• Clicca su «Successivo». |

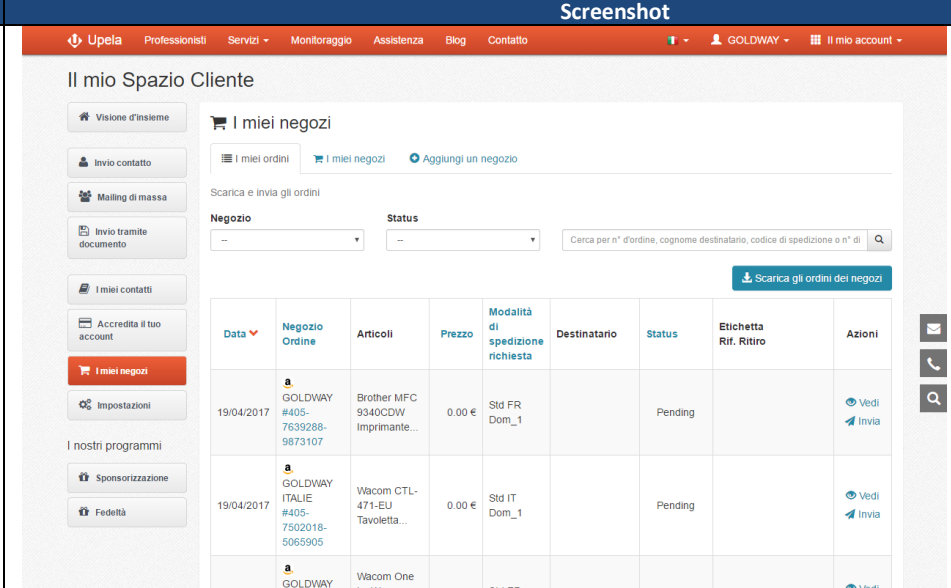


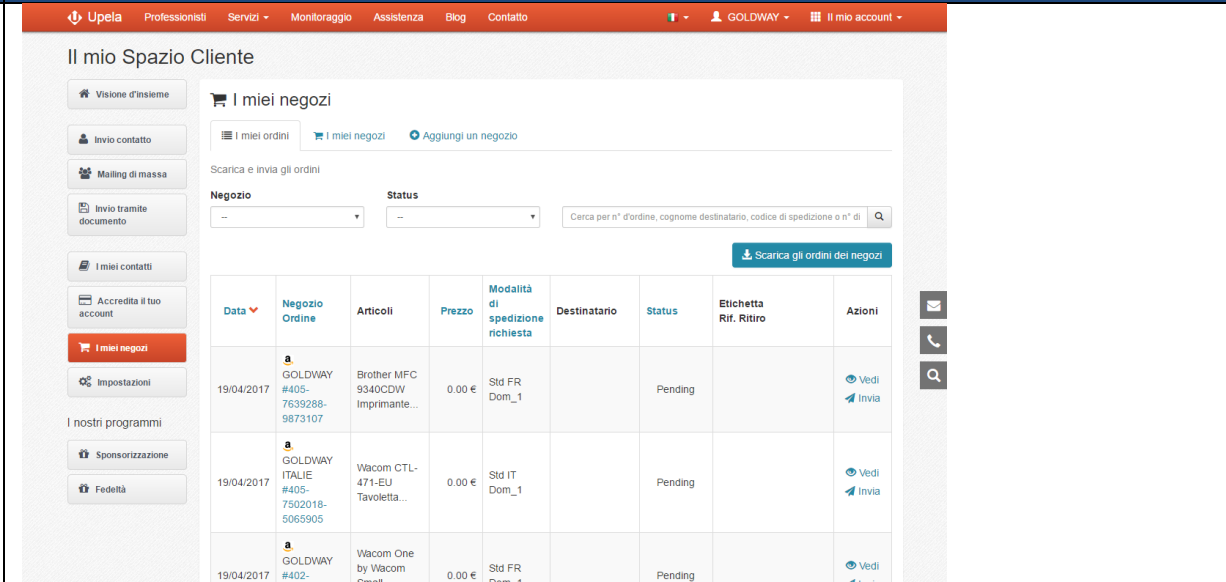
Upela

UEPLA – CONFIGURAZIONE DI UN NEGOZIO MAGENTO

| # | Screenshot | Tappe |
|---|--|--|
| 4 |  <p>The screenshot shows the 'Mon Espace Client' interface. On the left is a sidebar with navigation options like 'Vue d'ensemble', 'Envoi simple', 'Envoi contact', 'Envoi en masse', 'Envoi par fichier', 'Retour / Import', 'Mes contacts', 'Créditer compte', 'Mes boutiques', and 'Paramètres'. The main content area is titled 'Mes boutiques' and shows a form for 'Informations de la boutique'. The form fields are: 'Nom de la boutique' (Magento store), 'Société' (Madison Island), 'Nom / Prénom' (Madison Island), 'Téléphone' (0102030405), 'Email' (benjaminabbou@hotmail.com), 'Adresse' (7 rue Nicolet, Ligne 2, Ligne 3), 'Pays' (France), 'Code postal' (75018), and 'Ville' (Paris). There is also a 'Notes' field. The 'Enregistrer' button is highlighted in blue.</p> | <ul style="list-style-type: none">• Inserisci le informazioni sul tuo negozio.• L'indirizzo del tuo negozio sarà utilizzato come indirizzo di spedizione predefinito per tutti gli ordini del negozio. Potrai comunque modificare l'indirizzo di spedizione ogni volta che spedisce un ordine.• Clicca su «Salva».• Il tuo negozio è stato configurato. |

3. Upload degli ordini del tuo negozio

| # | Screenshot | Tappa | | | | | | | | | | | | | | | | | | | | | | | | | | | | | | | | | | | | |
|------------|--|-----------------------------------|----------------|----------------------------------|----------------|----------------------------------|-----------------------|---------------|-----------------------|--------|------------|------------------------------|-----------------------------------|--------|--------------|--|---------|--|---------------|------------|-------------------------------------|------------------------------|--------|--------------|--|---------|--|---------------|------------|---------------|--------------------|--------|--------------|--|---------|--|---------------|---|
| 1 |  <p>The screenshot shows the 'Il mio Spazio Cliente' (My Client Space) interface. The main content area is titled 'I miei negozi' (My shops) and displays a table of orders. The table has the following columns: Data, Negozio Ordine, Articoli, Prezzo, Modalità di spedizione richiesta, Destinatarario, Status, Etichetta Rif. Ritiro, and Azioni. Three orders are listed, all with a status of 'Pending'.</p> <table border="1"> <thead> <tr> <th>Data</th> <th>Negozio Ordine</th> <th>Articoli</th> <th>Prezzo</th> <th>Modalità di spedizione richiesta</th> <th>Destinatarario</th> <th>Status</th> <th>Etichetta Rif. Ritiro</th> <th>Azioni</th> </tr> </thead> <tbody> <tr> <td>19/04/2017</td> <td>GOLDWAY #405-7539288-9873107</td> <td>Brother MFC 9340CDW Imprimante...</td> <td>0.00 €</td> <td>Std FR Dom_1</td> <td></td> <td>Pending</td> <td></td> <td>Vedi Invia</td> </tr> <tr> <td>19/04/2017</td> <td>GOLDWAY ITALIE #405-7502018-5065905</td> <td>Wacom CTL-471-EU Tavoleta...</td> <td>0.00 €</td> <td>Std IT Dom_1</td> <td></td> <td>Pending</td> <td></td> <td>Vedi Invia</td> </tr> <tr> <td>19/04/2017</td> <td>GOLDWAY #402-</td> <td>Wacom One by Wacom</td> <td>0.00 €</td> <td>Std FR Dom_1</td> <td></td> <td>Pending</td> <td></td> <td>Vedi Invia</td> </tr> </tbody> </table> | Data | Negozio Ordine | Articoli | Prezzo | Modalità di spedizione richiesta | Destinatarario | Status | Etichetta Rif. Ritiro | Azioni | 19/04/2017 | GOLDWAY #405-7539288-9873107 | Brother MFC 9340CDW Imprimante... | 0.00 € | Std FR Dom_1 | | Pending | | Vedi Invia | 19/04/2017 | GOLDWAY ITALIE #405-7502018-5065905 | Wacom CTL-471-EU Tavoleta... | 0.00 € | Std IT Dom_1 | | Pending | | Vedi Invia | 19/04/2017 | GOLDWAY #402- | Wacom One by Wacom | 0.00 € | Std FR Dom_1 | | Pending | | Vedi Invia | <ul style="list-style-type: none"> • Accedi al tuo spazio cliente Upela e clicca su «I miei negozi». • Alla rubrica «I miei ordini», clicca su «Scarica gli ordini dei negozi». |
| Data | Negozio Ordine | Articoli | Prezzo | Modalità di spedizione richiesta | Destinatarario | Status | Etichetta Rif. Ritiro | Azioni | | | | | | | | | | | | | | | | | | | | | | | | | | | | | | |
| 19/04/2017 | GOLDWAY #405-7539288-9873107 | Brother MFC 9340CDW Imprimante... | 0.00 € | Std FR Dom_1 | | Pending | | Vedi Invia | | | | | | | | | | | | | | | | | | | | | | | | | | | | | | |
| 19/04/2017 | GOLDWAY ITALIE #405-7502018-5065905 | Wacom CTL-471-EU Tavoleta... | 0.00 € | Std IT Dom_1 | | Pending | | Vedi Invia | | | | | | | | | | | | | | | | | | | | | | | | | | | | | | |
| 19/04/2017 | GOLDWAY #402- | Wacom One by Wacom | 0.00 € | Std FR Dom_1 | | Pending | | Vedi Invia | | | | | | | | | | | | | | | | | | | | | | | | | | | | | | |

| # | Screenshot | Tappa | | | | | | | | | | | | | | | | | | | | | | | | | | | | | | | | | | | | |
|------------|--|-----------------------------------|----------------|----------------------------------|-------------|----------------------------------|-----------------------|------------|-----------------------|--------|------------|------------------------------|-----------------------------------|--------|--------------|--|---------|--|------------|------------|-------------------------------------|------------------------------|--------|--------------|--|---------|--|------------|------------|---------------|--------------------------|--------|--------------|--|---------|--|------------|--|
| 2 |  <p>The screenshot shows the 'Il mio Spazio Cliente' (My Client Space) interface. The main section is titled 'I miei negozi' (My Stores) and displays a table of orders. The table has the following columns: Data, Negozio Ordine, Articoli, Prezzo, Modalità di spedizione richiesta, Destinataro, Status, Etichetta Rif. Ritiro, and Azioni. Three orders are listed, all with a status of 'Pending' and a price of 0.00 €.</p> <table border="1"> <thead> <tr> <th>Data</th> <th>Negozio Ordine</th> <th>Articoli</th> <th>Prezzo</th> <th>Modalità di spedizione richiesta</th> <th>Destinataro</th> <th>Status</th> <th>Etichetta Rif. Ritiro</th> <th>Azioni</th> </tr> </thead> <tbody> <tr> <td>19/04/2017</td> <td>GOLDWAY #405-7639288-9873107</td> <td>Brother MFC 9340CDW Imprimante...</td> <td>0.00 €</td> <td>Std FR Dom_1</td> <td></td> <td>Pending</td> <td></td> <td>Vedi Invia</td> </tr> <tr> <td>19/04/2017</td> <td>GOLDWAY ITALIE #405-7502018-5065905</td> <td>Wacom CTL-471-EU Tavoleta...</td> <td>0.00 €</td> <td>Std IT Dom_1</td> <td></td> <td>Pending</td> <td></td> <td>Vedi Invia</td> </tr> <tr> <td>19/04/2017</td> <td>GOLDWAY #402-</td> <td>Wacom One by Wacom Small</td> <td>0.00 €</td> <td>Std FR Dom_1</td> <td></td> <td>Pending</td> <td></td> <td>Vedi Invia</td> </tr> </tbody> </table> | Data | Negozio Ordine | Articoli | Prezzo | Modalità di spedizione richiesta | Destinataro | Status | Etichetta Rif. Ritiro | Azioni | 19/04/2017 | GOLDWAY #405-7639288-9873107 | Brother MFC 9340CDW Imprimante... | 0.00 € | Std FR Dom_1 | | Pending | | Vedi Invia | 19/04/2017 | GOLDWAY ITALIE #405-7502018-5065905 | Wacom CTL-471-EU Tavoleta... | 0.00 € | Std IT Dom_1 | | Pending | | Vedi Invia | 19/04/2017 | GOLDWAY #402- | Wacom One by Wacom Small | 0.00 € | Std FR Dom_1 | | Pending | | Vedi Invia | <ul style="list-style-type: none"> Una volta trasferiti gli ordini scaricati, la pagina sarà aggiornata automaticamente e potrai visualizzare la lista degli ultimi ordini. |
| Data | Negozio Ordine | Articoli | Prezzo | Modalità di spedizione richiesta | Destinataro | Status | Etichetta Rif. Ritiro | Azioni | | | | | | | | | | | | | | | | | | | | | | | | | | | | | | |
| 19/04/2017 | GOLDWAY #405-7639288-9873107 | Brother MFC 9340CDW Imprimante... | 0.00 € | Std FR Dom_1 | | Pending | | Vedi Invia | | | | | | | | | | | | | | | | | | | | | | | | | | | | | | |
| 19/04/2017 | GOLDWAY ITALIE #405-7502018-5065905 | Wacom CTL-471-EU Tavoleta... | 0.00 € | Std IT Dom_1 | | Pending | | Vedi Invia | | | | | | | | | | | | | | | | | | | | | | | | | | | | | | |
| 19/04/2017 | GOLDWAY #402- | Wacom One by Wacom Small | 0.00 € | Std FR Dom_1 | | Pending | | Vedi Invia | | | | | | | | | | | | | | | | | | | | | | | | | | | | | | |

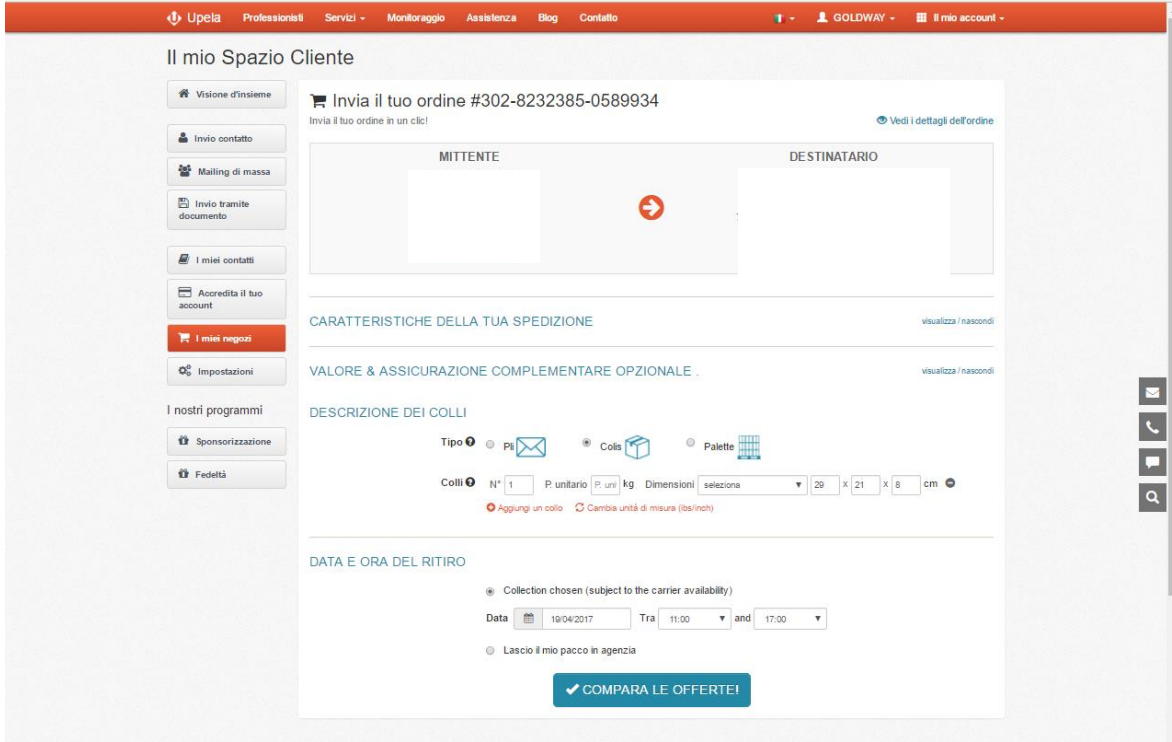


| # | Screenshot | Tappa | | | | | | | | | | | | | | | | |
|-----------------------|---|----------|-----------------|---------|-------|--------------|---|----------|----------|------------------|--|--|-----------------|-----------------------|--|--|----------------|--|
| 3 | <p>The screenshot shows the 'Commande N° 1' modal window in the Upela Magento admin interface. The window displays the following information:</p> <ul style="list-style-type: none">Date de commande: 22/12/2015 06:04:04Boutique: eShopClient: Benjamin ABBOUArticles:<table border="1"><thead><tr><th>Produit</th><th>Quantité</th><th>PRIX /u</th><th>Total</th></tr></thead><tbody><tr><td>Test produit</td><td>2</td><td>100.00 €</td><td>200.00 €</td></tr><tr><td>Total TTC</td><td></td><td></td><td>211.64 €</td></tr><tr><td>Expédition TTC</td><td></td><td></td><td>11.64 €</td></tr></tbody></table>Adresse d'expédition: Benjamin ABBOU - 7 rue Nicolet - 75018 PARIS - FrancePoids total: 2 kgMode de livraison demandé: Upela - cheapestStatut: Awaiting check payment | Produit | Quantité | PRIX /u | Total | Test produit | 2 | 100.00 € | 200.00 € | Total TTC | | | 211.64 € | Expédition TTC | | | 11.64 € | <ul style="list-style-type: none">Per visualizzare il dettaglio dell'ordine, clicca su «Vedi». |
| Produit | Quantité | PRIX /u | Total | | | | | | | | | | | | | | | |
| Test produit | 2 | 100.00 € | 200.00 € | | | | | | | | | | | | | | | |
| Total TTC | | | 211.64 € | | | | | | | | | | | | | | | |
| Expédition TTC | | | 11.64 € | | | | | | | | | | | | | | | |



4. Spedizione di un ordine

| # | Screenshot | Tappe | | | | | | | | | | | | | | | | | | | | | | | | | | | | | | | | | | | | |
|------------|--|-----------------------------------|----------------|----------------------------------|----------------|----------------------------------|-----------------------|---------------|-----------------------|--------|------------|------------------------------|-----------------------------------|--------|--------------|--|---------|--|---------------|------------|-------------------------------------|-------------------------------|--------|--------------|--|---------|--|---------------|------------|---------------|--------------------|--------|--------|--|---------|--|------|---|
| 1 | <p>The screenshot shows the 'Il mio Spazio Cliente' (My Client Space) interface. At the top, there's a navigation bar with 'Upela' and various service links. Below that, the main content area is titled 'I miei negozi' (My stores) and contains a table of orders. The table has the following columns: Data, Negozio Ordine, Articoli, Prezzo, Modalità di spedizione richiesta, Destinatarario, Status, Etichetta Rif. Ritiro, and Azioni. There are three rows of orders, all with a status of 'Pending'.</p> <table border="1"><thead><tr><th>Data</th><th>Negozio Ordine</th><th>Articoli</th><th>Prezzo</th><th>Modalità di spedizione richiesta</th><th>Destinatarario</th><th>Status</th><th>Etichetta Rif. Ritiro</th><th>Azioni</th></tr></thead><tbody><tr><td>19/04/2017</td><td>GOLDWAY #405-7639288-9873107</td><td>Brother MFC 9340CDW Imprimante...</td><td>0.00 €</td><td>Std FR Dom_1</td><td></td><td>Pending</td><td></td><td>Vedi Invia</td></tr><tr><td>19/04/2017</td><td>GOLDWAY ITALIE #405-7502018-5065905</td><td>Wacom CTL-471-EU Tavoletta...</td><td>0.00 €</td><td>Std IT Dom_1</td><td></td><td>Pending</td><td></td><td>Vedi Invia</td></tr><tr><td>19/04/2017</td><td>GOLDWAY #402-</td><td>Wacom One by Wacom</td><td>0.00 €</td><td>Std FR</td><td></td><td>Pending</td><td></td><td>Vedi</td></tr></tbody></table> | Data | Negozio Ordine | Articoli | Prezzo | Modalità di spedizione richiesta | Destinatarario | Status | Etichetta Rif. Ritiro | Azioni | 19/04/2017 | GOLDWAY #405-7639288-9873107 | Brother MFC 9340CDW Imprimante... | 0.00 € | Std FR Dom_1 | | Pending | | Vedi Invia | 19/04/2017 | GOLDWAY ITALIE #405-7502018-5065905 | Wacom CTL-471-EU Tavoletta... | 0.00 € | Std IT Dom_1 | | Pending | | Vedi Invia | 19/04/2017 | GOLDWAY #402- | Wacom One by Wacom | 0.00 € | Std FR | | Pending | | Vedi | Per spedire un ordine, clicca su «Invia». |
| Data | Negozio Ordine | Articoli | Prezzo | Modalità di spedizione richiesta | Destinatarario | Status | Etichetta Rif. Ritiro | Azioni | | | | | | | | | | | | | | | | | | | | | | | | | | | | | | |
| 19/04/2017 | GOLDWAY #405-7639288-9873107 | Brother MFC 9340CDW Imprimante... | 0.00 € | Std FR Dom_1 | | Pending | | Vedi Invia | | | | | | | | | | | | | | | | | | | | | | | | | | | | | | |
| 19/04/2017 | GOLDWAY ITALIE #405-7502018-5065905 | Wacom CTL-471-EU Tavoletta... | 0.00 € | Std IT Dom_1 | | Pending | | Vedi Invia | | | | | | | | | | | | | | | | | | | | | | | | | | | | | | |
| 19/04/2017 | GOLDWAY #402- | Wacom One by Wacom | 0.00 € | Std FR | | Pending | | Vedi | | | | | | | | | | | | | | | | | | | | | | | | | | | | | | |

| # | Screenshot | Tappe |
|---|--|--|
| 2 |  <p>The screenshot shows the 'Il mio Spazio Cliente' (My Customer Space) interface. At the top, there's a navigation bar with 'Upela', 'Professionisti', 'Servizi', 'Monitoraggio', 'Assistenza', 'Blog', and 'Contatto'. Below this, the user is logged in as 'GOLDWAY' with 'Il mio account' link. The main content area is titled 'Il mio Spazio Cliente' and features a sidebar with various service options like 'Visione d'insieme', 'Invio contatto', 'Mailing di massa', etc. The main section displays 'Invia il tuo ordine #302-8232385-0589934' and a 'Mittente' vs 'Destinatario' diagram. Below that, there are sections for 'CARATTERISTICHE DELLA TUA SPEDIZIONE', 'VALORE & ASSICURAZIONE COMPLEMENTARE OPZIONALE', 'DESCRIZIONE DEI COLLI' (with options for Tipo: P, Colis, Palette; Colli: N° 1, P. unitario; Dimensions: 29 x 21 x 8 cm), and 'DATA E ORA DEL RITIRO' (Collection chosen or Lascio il mio pacco in agenzia). A 'COMPARA LE OFFERTE!' button is at the bottom.</p> | <ul style="list-style-type: none"> • Gli indirizzi di origine e di destinazione sono automaticamente precompilati. • Puoi cambiare l'indirizzo di spedizione selezionando un altro indirizzo della tua rubrica di indirizzi. • Puoi inoltre completare/modificare l'indirizzo di destinazione cliccando sul link «Modifica» (sotto «Destinatario»). • Inserisci le informazioni sulla spedizione, compresa la descrizione dei colli (numero, peso unitario, dimensioni). • Clicca su «Confronta le offerte». |